


## UNIDAD DE ESTADISTICA E INFORMATICA



**LIMA – PERU**

**2016**

Actualizado al 31 Diciembre 2016  
Unidad de Estadística e Informática



PERÚ

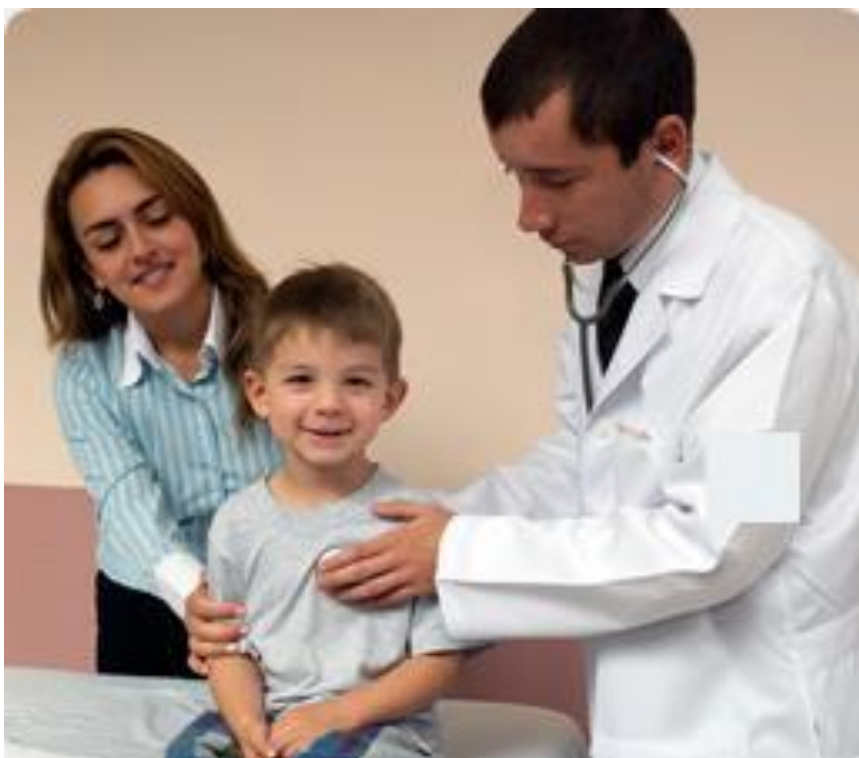
Ministerio  
de Salud

Instituto de Gestión de  
Servicios de Salud

Hospital San Juan de  
Lurigancho

“Año de la Consolidación del Mar de Grau”

## CONSULTA EXTERNA



**ENERO – DICIEMBRE: 2016**

Actualizado al 31 Diciembre 2016  
Unidad de Estadística e Informática



## CONSULTA EXTERNA

### ATENDIDOS Y ATENCIONES EN CONSULTA EXTERNA

#### ATENDIDOS Y ATENCIONES EN CONSULTA EXTERNA, SEGÚN SEXO AÑO: 2016

MESES	ATENDIDOS			ATENCIONES		
	TOTAL	MASCULINO	FEMENINO	TOTAL	MASCULINO	FEMENINO
<b>TOTAL</b>	<b>55052</b>	<b>20314</b>	<b>34738</b>	<b>298205</b>	<b>105126</b>	<b>193079</b>
ENERO	7,063	2,667	4,396	23,507	8,394	15,113
FEBRERO	3,279	1,283	1,996	24,003	8,127	15,876
MARZO	3,137	1,194	1,943	25,268	8,730	16,538
ABRIL	3,379	1,268	2,111	25,551	9,123	16,428
MAYO	4,732	1,699	3,033	23,971	8,455	15,516
JUNIO	5,127	1,909	3,218	27,446	9,882	17,564
JULIO	4,919	1,767	3,152	25,269	8,891	16,378
AGOSTO	5,214	1,904	3,310	25,254	9,060	16,194
SETIEMBRE	5,356	1,877	3,479	27,607	9,525	18,082
OCTUBRE	4,986	1,800	3,186	25,583	8,876	16,707
NOVIEMBRE	4,116	1,528	2,588	23,272	8,321	14,951
DICIEMBRE	3,744	1,418	2,326	21,474	7,742	13,732

FUENTE: SISTEMA HIS 3.05

UNIDAD DE ESTADÍSTICA E INFORMÁTICA - HSJL - 2016

Actualizado al 31 Diciembre 2,016  
Unidad de Estadística e Informática



PERÚ

Ministerio  
de SaludInstituto de Gestión de  
Servicios de SaludHospital San Juan de  
Lurigancho

“Año de la Consolidación del Mar de Grau”

## ATENDIDOS

ATENDIDOS EN CONSULTA EXTERNA, POR SERVICIO														
AÑO: 2016														
SERVICIOS	AREA	ENER	FEBR	MARZ	ABR	MAY	JUN	JUL	AGO	SET	OCT	NOV	DIC	TOTAL
<b>TOTAL DE ATENDIDOS</b>		<b>6,969</b>	<b>3,515</b>	<b>3,838</b>	<b>4,057</b>	<b>5,894</b>	<b>6,220</b>	<b>5,574</b>	<b>6,477</b>	<b>6,813</b>	<b>6,373</b>	<b>5,531</b>	<b>4,997</b>	<b>66,258</b>
<b>MEDICINA Y ESPECIALIDADES</b>	Medicina Gral.	617	514	813	669	589	543	452	517	603	412	473	370	<b>6,572</b>
	Medicina Interna	372	112	96	155	491	432	423	419	426	506	474	355	<b>4,261</b>
	Neumología	341	177	235	379	370	260	209	309	290	319	267	163	<b>3,319</b>
	Psiquiatría	231	171	193	178	183	223	115	225	308	257	171	194	<b>2,449</b>
	Neurología	107	34	42	49	21	36	5	102	76	76	70	263	<b>881</b>
	Medicina Física	214	337	376	216	260	302	235	285	268	227	251	281	<b>3,252</b>
	Reumatología	58	191	126	169	144	189	160	172	167	173	210	171	<b>1,930</b>
	Endocrinología	441	156	120	104	118	153	104	152	128	107	43		<b>1,626</b>
	Gastroenterolog.	315	164	157	110	412	308	339	231	232	233	246	246	<b>2,993</b>
	Cardiología	362	221	197	136	254	283	305	356	310	375			<b>2,799</b>
	Dermatología	281				164	225	194	218	181	196	172	172	<b>1,803</b>
	Medicina Alternativa	71	4	10	37	39	38	36	53	33	43	27	23	<b>414</b>
	Infectología	71	42	33	54	33	63	50	51	84	91	35	41	<b>648</b>
<b>TOTAL</b>		<b>3,481</b>	<b>2,123</b>	<b>2,398</b>	<b>2,256</b>	<b>3,078</b>	<b>3,055</b>	<b>2,627</b>	<b>3,090</b>	<b>3,106</b>	<b>3,015</b>	<b>2,439</b>	<b>2,279</b>	<b>32,947</b>
<b>PEDIATRIA</b>		<b>712</b>	<b>250</b>	<b>322</b>	<b>342</b>	<b>778</b>	<b>723</b>	<b>635</b>	<b>724</b>	<b>854</b>	<b>671</b>	<b>581</b>	<b>482</b>	<b>7,074</b>
<b>CIRUGIA Y ESPECIALIDADES</b>	Cirugía Gral.	619	70	103	178	345	367	323	429	347	226	402	318	<b>3,727</b>
	Urología	323	126	71	146	121	318	249	255	201	188	200	218	<b>2,416</b>
	Traumatología	293	127	141	131	253	326	360	369	381	372	316	280	<b>3,349</b>
	Oftalmología	513	36	88	311	581	549	566	543	671	709	578	441	<b>5,586</b>
	Otorrinolaring.	83	223	314	227	213	130	111	187	297	265	247	252	<b>2,549</b>
	Oncología	60	65	77	58	42	43	31	32	22	27	36		<b>493</b>
<b>TOTAL</b>		<b>1,891</b>	<b>647</b>	<b>794</b>	<b>1,051</b>	<b>1,555</b>	<b>1,733</b>	<b>1,640</b>	<b>1,815</b>	<b>1,919</b>	<b>1,787</b>	<b>1,779</b>	<b>1,509</b>	<b>18,120</b>
<b>ANESTESIOLOGIA</b>		<b>170</b>	<b>124</b>	<b>129</b>	<b>179</b>	<b>143</b>	<b>159</b>	<b>72</b>	<b>124</b>	<b>164</b>	<b>149</b>	<b>110</b>	<b>133</b>	<b>1,656</b>
<b>GINECO - OBSTETRIA</b>		<b>690</b>	<b>359</b>	<b>191</b>	<b>223</b>	<b>317</b>	<b>514</b>	<b>544</b>	<b>676</b>	<b>714</b>	<b>698</b>	<b>575</b>	<b>559</b>	<b>6,060</b>
	Colposcopia	25	12	4	6	23	36	56	48	56	53	47	35	<b>401</b>
<b>TOTAL</b>		<b>715</b>	<b>371</b>	<b>195</b>	<b>229</b>	<b>340</b>	<b>550</b>	<b>600</b>	<b>724</b>	<b>770</b>	<b>751</b>	<b>622</b>	<b>594</b>	<b>6,461</b>

Actualizado al 31 Diciembre 2016  
Unidad de Estadística e Informática



PERÚ

Ministerio  
de SaludInstituto de Gestión de  
Servicios de SaludHospital San Juan de  
Lurigancho

"Año de la Consolidación del Mar de Grau"

## ATENCIONES

ATENCIONES EN CONSULTA EXTERNA, POR SERVICIO														
AÑO: 2016														
SERVICIOS	AREA	ENER	FEBR	MARZ	ABR	MAY	JUN	JUL	AGO	SET	OCT	NOV	DIC	TOTAL
<b>TOTAL DE ATENCIONES</b>		<b>12,644</b>	<b>12,443</b>	<b>13,192</b>	<b>13,693</b>	<b>13,605</b>	<b>14,729</b>	<b>13,392</b>	<b>14,352</b>	<b>15,072</b>	<b>13,785</b>	<b>12,315</b>	<b>11,642</b>	<b>160,864</b>
<b>MEDICINA Y ESPECIALIDADES</b>	Medicina Gral.	809	826	1,088	1,029	843	919	828	833	979	648	770	565	<b>10,137</b>
	Medicina Interna	676	679	654	871	773	720	807	814	859	954	917	788	<b>9,512</b>
	Neumología	541	324	375	689	648	541	380	585	549	550	444	257	<b>5,883</b>
	Psiquiatría	387	458	401	403	423	500	335	505	621	609	394	465	<b>5,501</b>
	Neurología	150	154	178	178	122	159	40	208	188	192	193	438	<b>2,200</b>
	Medicina Física	588	501	686	598	635	665	596	698	656	513	622	733	<b>7,491</b>
	Reumatología	174	286	208	329	311	408	413	498	429	338	376	362	<b>4,132</b>
	Endocrinología	763	774	741	756	652	815	669	732	772	581	338		<b>7,593</b>
	Gastroenterolog.	560	505	555	518	738	726	755	443	475	462	441	468	<b>6,646</b>
	Cardiología	585	624	605	579	523	487	580	645	623	677			<b>5,928</b>
	Dermatología	386				205	376	327	390	333	347	311	347	<b>3,022</b>
	Medicina Alternativa	238	214	286	441	333	526	539	444	444	497	432	312	<b>4,706</b>
	Infectología	161	153	139	185	143	202	216	208	271	264	178	204	<b>2,324</b>
<b>TOTAL</b>		<b>6,018</b>	<b>5,498</b>	<b>5,916</b>	<b>6,576</b>	<b>6,349</b>	<b>7,044</b>	<b>6,485</b>	<b>7,003</b>	<b>7,199</b>	<b>6,632</b>	<b>5,416</b>	<b>4,939</b>	<b>75,075</b>
<b>PEDIATRIA</b>		<b>1,130</b>	<b>1,450</b>	<b>1,220</b>	<b>1,219</b>	<b>1,501</b>	<b>1,416</b>	<b>1,349</b>	<b>1,460</b>	<b>1,625</b>	<b>1,439</b>	<b>1,136</b>	<b>972</b>	<b>15,917</b>
<b>CIRUGIA Y ESPECIALIDADES</b>	Cirugía Gral.	1,057	549	618	934	878	926	819	975	900	556	949	858	<b>10,019</b>
	Urología	652	634	616	733	410	835	699	737	592	506	657	769	<b>7,840</b>
	Traumatología	543	696	677	701	686	610	798	843	810	847	683	697	<b>8,591</b>
	Oftalmología	1,263	1,077	1,227	1,282	1,268	1,204	1,230	1,136	1,319	1,311	1,231	1,046	<b>14,594</b>
	Otorrinolaring.	177	398	575	408	355	280	221	319	508	479	490	558	<b>4,768</b>
	Oncología	83	98	129	106	68	99	69	61	45	50	58		<b>866</b>
<b>TOTAL</b>		<b>3,775</b>	<b>3,452</b>	<b>3,842</b>	<b>4,164</b>	<b>3,665</b>	<b>3,954</b>	<b>3,836</b>	<b>4,071</b>	<b>4,174</b>	<b>3,749</b>	<b>4,068</b>	<b>3,928</b>	<b>46,678</b>
<b>ANESTESIOLOGIA</b>		<b>171</b>	<b>131</b>	<b>134</b>	<b>181</b>	<b>152</b>	<b>180</b>	<b>128</b>	<b>172</b>	<b>189</b>	<b>156</b>	<b>117</b>	<b>142</b>	<b>1,853</b>
<b>GINECO - OBSTETRIA</b>		<b>1,463</b>	<b>1,794</b>	<b>1,955</b>	<b>1,433</b>	<b>1,830</b>	<b>2,016</b>	<b>1,474</b>	<b>1,523</b>	<b>1,738</b>	<b>1,685</b>	<b>1,440</b>	<b>1,569</b>	<b>19,920</b>
	Colposcopia	87	118	125	120	108	119	120	123	147	124	138	92	<b>1,421</b>
<b>TOTAL</b>		<b>1,550</b>	<b>1,912</b>	<b>2,080</b>	<b>1,553</b>	<b>1,938</b>	<b>2,135</b>	<b>1,594</b>	<b>1,646</b>	<b>1,885</b>	<b>1,809</b>	<b>1,578</b>	<b>1,661</b>	<b>21,341</b>

Actualizado al 31 Diciembre 2016  
Unidad de Estadística e Informática

## ATENDIDOS NO MÉDICAS EN CONSULTA EXTERNA

ATENDIDOS NO MEDICAS EN CONSULTA EXTERNA, POR SERVICIO														
AÑO: 2016														
SERVICIOS	AREA	ENER	FEBR	MARZ	ABR	MAY	JUN	JUL	AGO	SET	OCT	NOV	DIC	TOTAL
<b>TOTAL DE ATENDIDOS</b>		<b>3,376</b>	<b>2,532</b>	<b>2,996</b>	<b>3,049</b>	<b>2,879</b>	<b>2,945</b>	<b>2,967</b>	<b>3,003</b>	<b>3,525</b>	<b>3,349</b>	<b>3,035</b>	<b>2,597</b>	<b>36,253</b>
<b>ESPECIALIDADES NO MEDICAS</b>	Medicina Fisica	394	126	134	110	161	135	272	261	221	165	123	114	<b>2,216</b>
	Servicio Social	224	258	300	300	212	238	191	188	280	412	419	329	<b>3,351</b>
	Planificación Familiar	220	127	527	364	446	254	285	403	511	442	282	134	<b>3,995</b>
	Inmunizaciones	768	730	669	845	827	819	862	687	688	753	834	896	<b>9,378</b>
	Infec. Trans. Sexual	433	415	495	580	398	345	372	450	496	380	403	403	<b>5,170</b>
	CREDE	194	49	14	14	28	33	19	33	47	43	55	54	<b>583</b>
	Psicología	284	222	280	257	207	502	392	338	649	522	320	263	<b>4,236</b>
	Odontología	448	339	364	324	317	279	326	361	303	324	324	203	<b>3,912</b>
	Materno Perinatal	148	160	104	98	100	140	83	89	127	114	92	83	<b>1,338</b>
	Nutrición	78	76	78	103	89	85	84	87	88	74	88	66	<b>996</b>
	MAMIS	115	30	31	40	31	88	80	93	112	120	95	51	<b>886</b>
	Control Tuberculosis	70	0	0	1	0	0	1	0	3	0	0	0	<b>75</b>
	Psicoprofilaxis	0	0	0	13	63	27	0	13	0	0	0	1	<b>117</b>

## ATENCIONES NO MÉDICAS EN CONSULTA EXTERNA

ATENCIONES NO MEDICAS EN CONSULTA EXTERNA, POR SERVICIO														
AÑO: 2016														
SERVICIOS	AREA	ENER	FEBR	MARZ	ABR	MAY	JUN	JUL	AGO	SET	OCT	NOV	DIC	TOTAL
<b>TOTAL DE ATENCIONES</b>		<b>10,872</b>	<b>11,570</b>	<b>12,076</b>	<b>12,025</b>	<b>11,012</b>	<b>13,399</b>	<b>12,481</b>	<b>11,600</b>	<b>13,191</b>	<b>12,311</b>	<b>11,591</b>	<b>10,565</b>	<b>142,693</b>
<b>ESPECIALIDADES NO MEDICAS</b>	Medicina Fisica	3,477	3,623	3,714	3,728	3,298	4,439	4,287	3,576	3,835	3,763	3,793	3,538	<b>45,071</b>
	Servicio Social	331	335	369	380	379	403	335	244	522	531	462	439	<b>4,730</b>
	Planificación Familiar	831	775	953	887	816	808	803	803	836	796	771	808	<b>9,887</b>
	Inmunizaciones	964	959	870	1,020	1,052	1,145	1,071	913	976	1,053	1,173	1,197	<b>12,393</b>
	Infec. Trans. Sexual	938	1,046	1,021	1,174	1,022	936	827	951	1,094	837	864	851	<b>11,561</b>
	CREDE	266	259	241	252	206	233	210	263	288	249	289	292	<b>3,048</b>
	Psicología	541	663	808	781	653	1,305	1,195	1,010	1,354	1,159	988	824	<b>11,281</b>
	Odontología	1,000	1,097	1,100	1,096	1,087	1,037	990	1,035	1,010	953	927	732	<b>12,064</b>
	Materno Perinatal	282	345	307	214	304	304	235	232	312	253	212	193	<b>3,193</b>
	Nutrición	113	142	141	155	147	140	143	156	152	153	134	112	<b>1,688</b>
	MAMIS	314	313	501	413	433	779	481	603	707	648	609	349	<b>6,150</b>
	Control Tuberculosis	1,532	1,730	1,795	1,621	1,364	1,497	1,462	1,592	1,918	1,533	1,290	1,005	<b>18,339</b>
	Psicoprofilaxis	283	283	256	304	251	373	442	222	187	383	79	225	<b>3,288</b>

Actualizado al 31 Diciembre 2016  
 Unidad de Estadística e Informática

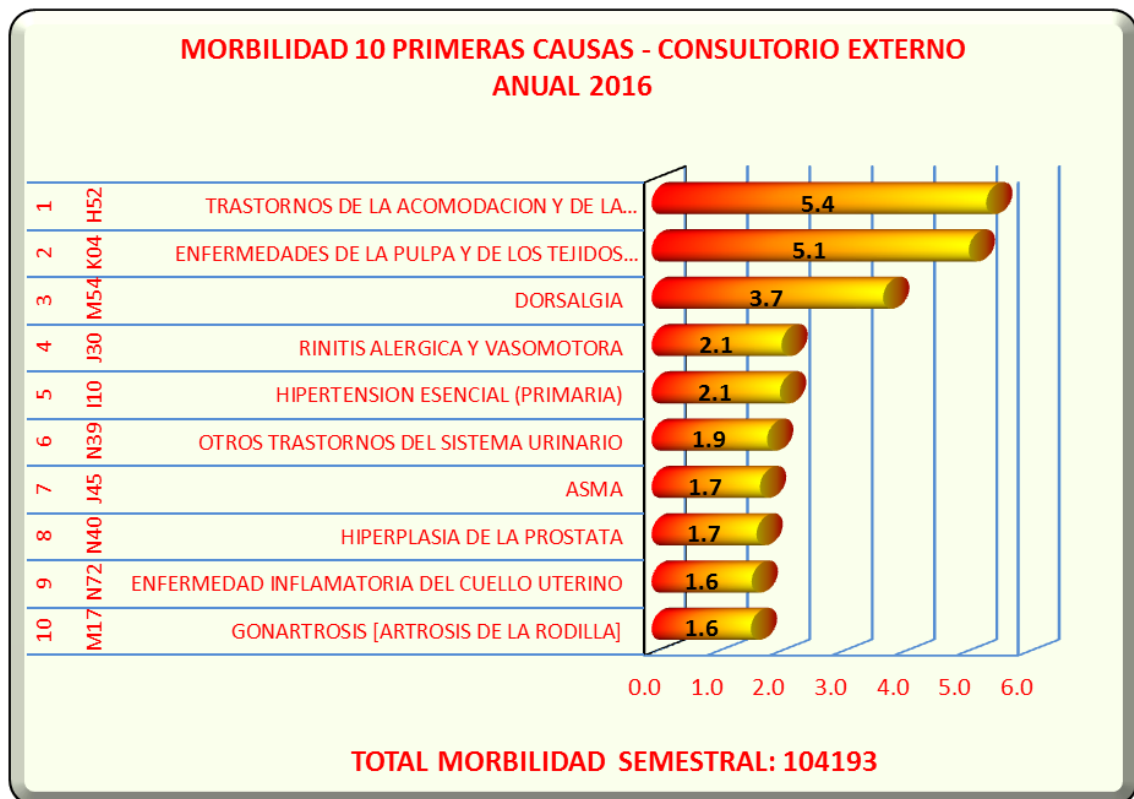


DIEZ PRIMERAS CAUSAS DE MORBILIDAD REGISTRADAS EN CONSULTORIO EXTERNO

ANUAL : 2016

ORD	CIE X	CAUSAS DE MORBILIDAD	CASOS	%
1	H52	TRASTORNOS DE LA ACOMODACION Y DE LA REFRACCION	5,592	5.4
2	K04	ENFERMEADES DE LA PULPA Y DE LOS TEJIDOS PERIAPICALES	5,302	5.1
3	M54	DORSALGIA	3,870	3.7
4	J30	RINITIS ALERGICA Y VASOMOTORA	2,171	2.1
5	I10	HIPERTENSION ESENCIAL (PRIMARIA)	2,146	2.1
6	N39	OTROS TRASTORNOS DEL SISTEMA URINARIO	1,931	1.9
7	J45	ASMA	1,811	1.7
8	N40	HIPERPLASIA DE LA PROSTATA	1,754	1.7
9	N72	ENFERMEDAD INFLAMATORIA DEL CUELLO UTERINO	1,673	1.6
10	M17	GONARTROSIS [ARTROSIS DE LA RODILLA]	1,658	1.6
OTRAS MORBILIDADES			76285	73.2
<b>TOTAL</b>			<b>104193</b>	<b>100.0</b>

MORBILIDAD 10 PRIMERAS CAUSAS - CONSULTORIO EXTERNO ANUAL 2016



Actualizado al 31 Diciembre 2,016  
Unidad de Estadística e Informática